


		MATRIZ DE INDICADORES PARA RESULTADOS 2025		
UNIDAD RESPONSABLE: Presidencia Municipal		UNIDAD PRESUPUESTAL RESPONSABLE DE LA ELABORACIÓN DE LA MIR Dirección de Planeación Municipal		
PROGRAMA SECTORIAL: Acuerdo 1. Por la Transformación del Gobierno Municipal		PROGRAMA PRESUPUESTARIO: Transformación de la Administración Pública de Huazalingo		
UNIDADES PRESUPUESTALES INTEGRANTES DE LA MIR: H. Ayuntamiento, Presidencia Municipal, Secretaría Municipal, Tesorería Municipal, Contraloría Municipal, Planeación Municipal, Registro del Estado Familiar, Juzgado, Conciliador, Jurídico, Eventos Municipales, Comunicación Social, Transparencia, Oficialía Mayor, Catastro.				
Nivel	Resumen Narrativo	Indicadores	Medios de verificación	Supuestos
FIN	Contribuir al fortalecimiento de la Administración pública municipal con el fin de dar atención oportuna a las necesidades del municipio	Porcentaje de avance en el fortalecimiento de las capacidades institucionales con base al GDM.	Diagnóstico de avance en la Guía del Desempeño Municipal para el ejercicio 2025	Los servidores públicos del municipio se comprometen a actualizar y acatar las observaciones emitidas por las instancias evaluadoras.
PROPOSITO	La ciudadanía del municipio se beneficia de un sistema de gestión integral que fortalece las capacidades de la administración pública.	Índice de Fortalecimiento Institucional	Informe de resultados de las evaluaciones internas a las áreas de la AP publicados en la página del municipio	Existe compromiso por parte de las autoridades municipales para el fortalecimiento del áreas de la administración.
COMPONENTES	Espacios para la participación ciudadana generados	Porcentaje de espacios para la participación ciudadana generados por la Administración	Informe de actividades y publicaciones generadas en los medios oficiales dónde se compruebe la realización de los mismos	Existe iniciativa por parte de los servidores públicos para llevar a cabo dichas actividades, así como, disposición por parte de la ciudadanía para participar.
	Estrategias para el fortalecimiento de la hacienda pública implementadas	Tasa de crecimiento de los ingresos recaudados	Reportes contables emitidos por la Tesorería Municipal y publicados en el sitio oficial del municipio	Los servidores públicos implementas iniciativas para el fortalecimiento de la hacienda y existe una buena respuesta por parte de los contribuyentes.
	Solicitudes de acceso a la información atendidas	Porcentaje de solicitudes de acceso a la información atendidas	Reporte mensual emitido por la unidad de transparencia municipal dirigido al ITAIH.	Los servidores públicos muestran interés para dar atención a las solicitudes que llegan a través del portal de Transparencia
	Tecnologías de información aplicadas al servicio público	Porcentaje de áreas de la administración que emplean TIC'S	Inventario de bienes muebles e inmuebles disponible en el portal de transparencia	Existen los recursos económicos y administrativos que faciliten el uso de las TIC'S en el servicio público.
ACTIVIDADES	Difusión de la actividad gubernamental	Porcentaje de difusión de las actividades gubernamentales en medios digitales	Publicaciones en medios oficiales (página de facebook) y Programa Operativo Anual del área de comunicación social	Se cuentan con los recursos tecnológicos y administrativos necesarios para la actualización de los medios digitales oficiales.
	Realizar auditorías	Porcentaje de auditorías realizadas	Informe trimestral emitido por parte de la contraloría interna a la ASEH dónde se muestran los resultados obtenidos de las auditorías realizadas.	Se cuenta con la disposición de las áreas involucradas para la ejecución de las auditorías programadas.
	Mejorar recaudación del impuesto predial	Tasa de crecimiento de los ingresos por concepto de predial	Reportes contables emitidos por la Tesorería Municipal y publicados en el sitio oficial del municipio	Existe una respuesta positiva por parte de los contribuyentes, así como, una atención adecuada por parte de los servidores públicos
	Cumplimiento en obligaciones de transparencia.	Porcentaje de cumplimiento de las obligaciones de transparencia	Reporte mensual emitido por la unidad de transparencia municipal dirigido al ITAIH.	Existe disponibilidad por parte de los servidores públicos para dar cumplimiento a las obligaciones de transparencia correspondiente a cada área de la administración.
	Cumplimiento de control de actividades	Porcentaje de cumplimiento en la entrega de control de actividades	Reporte mesual emitido por la contraloría interna.	Los servidores públicos demuestran responsabilidad al cumplir en tiempo y forma con sus controles de actividades.
	Capacitación constante a servidores públicos.	Porcentaje del personal municipal capacitado	Reporte trimestral emitido por la Oficialía Mayor	Los servidores públicos muestran interés en ser capacitados para mejores la atención brindada a la ciudadanía
	Actualizar trámites y servicios disponibles en página web.	Porcentaje de trámites y servicios actualizados y disponibles en la página web	Tramités y servicios actualizados y disponibles en el sitio www.huazalingo.gob.mx	Se cuentan con los recursos tecnológicos y administrativos necesarios para la actualización de los trámites y servicios





MATRIZ DE INDICADORES PARA RESULTADOS 2025



UNIDAD RESPONSABLE:
Presidencia Municipal

UNIDAD PRESUPUESTAL RESPONSABLE DE LA ELABORACIÓN DE LA MIR
Dirección de Planeación Municipal

PROGRAMA SECTORIAL:
Acuerdo 1. Por la Transformación del Gobierno Municipal

PROGRAMA PRESUPUESTARIO:
Recuperación de la Paz y Justicia en el Municipio

UNIDADES PRESUPUESTALES INTEGRANTES DE LA MIR:
Dirección de Seguridad Pública Municipal

Nivel	Resumen Narrativo	Indicadores	Medios de verificación	Supuestos
FIN	Contribuir a la consolidación de la Dirección de Seguridad Pública Municipal, que permita brindar un servicio de calidad a la población del municipio.	Índice de Satisfacción Ciudadana con los servicios de Seguridad Pública	Reportes emitidos por la dirección de Planeación y la Dirección de Seguridad Pública Municipal	El cuestionario se aplica a una muestra estadística representativa y se contesta de manera honesta.
PROPOSITO	La ciudadanía del municipio se beneficia de un mejor servicio de seguridad pública gracias al fortalecimiento de la Dirección de Seguridad Pública Municipal.	Índice de Fortalecimiento de la Dirección de Seguridad Pública	Reportes emitidos por la dirección de Planeación y la Dirección de Seguridad Pública Municipal	Se cuenta con la participación de todos los actores involucrados en la consecución de los objetivos
COMPONENTES	Bases jurídicas para el correcto funcionamiento de la DSPM sólidas y actualizadas.	Índice de actualización del marco jurídico interno de la Seguridad Pública Municipal	Documentación presente en la Dirección de Seguridad Pública	Disposición por parte del ayuntamiento para la actualización del marco jurídico.
	Mecanismos de Planeación para la Seguridad Pública actualizados.	Índice de Planeación Municipal en Materia de Seguridad	Información emitida por la Dirección de Planeación Municipal	La Dirección de Planeación cuenta con los conocimientos técnicos para la correcta aplicación de los procesos de planeación.
ACTIVIDADES	Capacitación constante a elementos de seguridad pública,	Elementos de la DSPM capacitados por trimestre	Información emitida por la Dirección de Seguridad Pública	Se cuenta con el apoyo de parte de los actores involucrados para la realización de las capacitaciones
	Garantizar un servicio de servicio capaz de responder a las necesidades de la población	Indicador de Estado de Fuerza Mínimo	Información emitida por la Dirección de Seguridad Pública	Se cuenta con el apoyo de parte de los actores involucrados para la contratación de los elementos necesarios
	Evaluaciones en materia de control de confianza aprobadas y vigentes	Evaluación de permanencia y programa de depuración policial	Información emitida por la Dirección de Seguridad Pública	Se cuenta con los lineamientos adecuados para la evaluación de permanencia y con el apoyo de los actores involucrados.
	Dotación a los elementos de la DSPM del equipo y herramientas necesarias para su labor diaria	Índice del estado y condiciones del equipo de la DSPM	Información emitida por la Dirección de Seguridad Pública	La información que se proporciona es real y existe disposición por parte de los involucrados para mejorar las condiciones del equipo y herramientas de la DSPM



Elaboró:

VoBo:

VoBo:

Validó:

Mtro. Antonio Trejo
Director de Planeación

C. Juan Miguel Álvarez S.
Director de Seguridad

Lic. Crescencio Gabino M.
Tesorero Municipal

Mtra. Vanessa Mejía Hernández
Presidenta Municipal



MATRIZ DE INDICADORES PARA RESULTADOS 2025



UNIDAD RESPONSABLE:
Presidencia Municipal

UNIDAD PRESUPUESTAL RESPONSABLE DE LA ELABORACIÓN DE LA MIR
Dirección de Planeación Municipal

PROGRAMA SECTORIAL:
Acuerdo 2. Por el Bienestar Social

PROGRAMA PRESUPUESTARIO:
Política Social y Atención a Grupos Vulnerables

UNIDADES PRESUPUESTALES INTEGRANTES DE LA MIR:
Desarrollo social, Instancia Municipal de la Mujer, Asuntos Indígenas, Deportes y Salud Municipal.

Nivel	Resumen Narrativo	Indicadores	Medios de verificación	Supuestos
FIN	Contribuir a la atención de las personas en situación de vulnerabilidad mediante iniciativas de política social.	Cobertura del programa de Bienestar Social y Desarrollo	Informe de resultados y padrones elaborados por las unidades responsables del programa.	Las áreas involucradas en la ejecución de las políticas sociales ponen su compromiso y empeño en cumplir los objetivos.
PROPOSITO	La población identificada como de atención prioritaria se beneficia de las estrategias implementadas por la administración.	Porcentaje de iniciativas de atención social ejecutadas	Resultados de las evaluaciones internas realizadas por la contraloría municipal y publicadas en el sitio oficial de la administración.	Las áreas involucradas en la ejecución de las políticas sociales ponen su compromiso y empeño en cumplir los objetivos.
COMPONENTES	Estrategias para el acceso a los servicios de salud ejecutadas	Porcentaje de estrategias para el acceso a la salud ejecutadas	Resultados de la evaluación al programa operativo anual del área de Salud Municipal publicados en el sitio web del municipio	Existen recursos económicos, humanos y administrativos suficientes para la ejecución de las actividades.
	Comunidades indígenas atendidas	Porcentaje de comunidades indígenas atendidas por el programa	Resultados de la evaluación al programa operativo anual del área de Asuntos Indígenas publicados en el sitio web del municipio	Existen recursos económicos, humanos y administrativos suficientes para la ejecución de las actividades.
	Atención a mujeres en situación de riesgo del municipio brindada	Porcentaje de mujeres en situación de riesgo atendidas	Resultados de la evaluación al programa operativo anual del área de Instancia Municipal de la Mujer publicados en el sitio web del municipio	Existen recursos económicos, humanos y administrativos suficientes para la ejecución de las actividades.
	Estrategias para el fomento del deporte en el municipio ejecutadas	Porcentaje de estrategias para el fomento del deporte en el municipio ejecutadas	Resultados de la evaluación al programa operativo anual del área de Deportes publicados en el sitio web del municipio	Existen recursos económicos, humanos y administrativos suficientes para la ejecución de las actividades.
ACTIVIDADES	Implementar caravanas de salud a comunidades lejanas	Porcentaje de comunidades visitadas por las caravanas de salud	Resultados de la evaluación al programa operativo anual del área de Salud Municipal publicados en el sitio web del municipio y publicaciones de las visitas	Existen recursos económicos, humanos y administrativos suficientes para la ejecución de las actividades.
	Brindar atención médica a personas sin seguridad social	Porcentaje de personas sin seguridad social atendidas	Tarjetas informativas emitidas por la Dirección de Salud Municipal.	Existe una correcta identificación de las personas que carecen de seguridad social con el de brindarles la atención
	Asesoramiento a comunidades indígenas sobre programas	Porcentaje de pláticas informativas a comunidades indígenas realizadas	Resultados de la evaluación al programa operativo anual del área de Asuntos Indígenas publicados en el sitio web del municipio	Los servidores públicos responsables muestran disposición y compromiso para realizar las actividades programadas
	Concientización sobre derechos de las mujeres	Porcentaje de pláticas informativas sobre derecho de las mujeres realizadas	Resultados de la evaluación al programa operativo anual del área de Instancia Municipal de la Mujer publicados en el sitio web del municipio	Los servidores públicos responsables muestran disposición y compromiso para realizar las actividades programadas
	Concientización sobre violencia de género	Porcentaje de pláticas informativas sobre violencia de género realizadas	Resultados de la evaluación al programa operativo anual del área de Instancia Municipal de la Mujer publicados en el sitio web del municipio	Los servidores públicos responsables muestran disposición y compromiso para realizar las actividades programadas
	Espacios para la práctica del deporte en buen estado	Porcentaje de Espacios para la práctica del deporte en buen estado	Bitácoras de actividades emitidas por el área de mantenimiento y avance de resultados del POA del área de Deportes	Se cuentan con los recursos económicos necesarios para llevar a cabo las actividades de mantenimiento
	Más actividades deportivas promovidas por el ayuntamiento.	Porcentaje de actividades para la práctica del deporte generados	Resultado de las evaluaciones internas al área de Deportes, así como convocatorias y tarjetas informativas emitidas	La administración muestra interés en generar y promocionar actividades para la práctica del deporte en el municipio



Valdo:
Francisco Cabrita M.
Tesorero Municipal

Valdo:
Mtra. Vanessa Moya Hernández,
Presidenta Municipal



MATRIZ DE INDICADORES PARA RESULTADOS 2025



UNIDAD RESPONSABLE:
Presidencia Municipal

UNIDAD PRESUPUESTAL RESPONSABLE DE LA ELABORACIÓN DE LA MIR:
Dirección de Planeación Municipal

PROGRAMA SECTORIAL:
Acuerdo 3. Por el crecimiento y desarrollo económico de Huazalingo

PROGRAMA PRESUPUESTARIO:
Por el Crecimiento y Desarrollo Económico de Huazalingo

UNIDADES PRESUPUESTALES INTEGRANTES DE LA MIR:
Cultura, Educación, Desarrollo Agropecuario, Turismo, Reglamentos y espectáculos

Nivel	Resumen Narrativo	Indicadores	Medios de verificación	Supuestos
FIN	Contribuir al bienestar con estrategias que impulsen el desarrollo y crecimiento económico del municipio	Tasa de atracción y retención de inversión de todas las actividades económicas existentes	Padrones elaborados por el área de desarrollo económico, así como actualización del censo económico.	Se diseñan estrategias con base en la vocación productiva del municipio impulsando sectores económicos estratégicos
PROPOSITO	La población ocupada en sectores económicos estratégicos se beneficia de una serie de estrategias que impulsen el desarrollo y crecimiento económico	Porcentaje de estrategias de crecimiento y desarrollo económico ejecutadas	Resultados de la evaluación interna a los programas operativos de las áreas enfocadas en el fomento de los sectores económicos estratégicos	Existe compromiso por parte de los servidores públicos para llevar a cabo las estrategias de fomento económico
COMPONENTES	Iniciativas para la promoción de la cultura implementadas	Porcentaje de iniciativas para la promoción de la cultura ejecutadas	Resultados de la evaluación interna a los programas operativos de las áreas enfocadas a la promoción de la cultura	Existe compromiso por parte de los servidores públicos para llevar a cabo las estrategias de promoción de la cultura
	Iniciativas de fomento al sector turístico implementadas	Porcentaje de iniciativas de fomento al sector turístico ejecutadas	Resultados de la evaluación interna a los programas operativos de las áreas enfocadas al fomento del sector turístico	Existe compromiso por parte de los servidores públicos para llevar a cabo las estrategias de fomento al sector turístico
	Iniciativas de fomento a la educación implementadas	Porcentaje de iniciativas de fomento a la educación ejecutadas	Resultados de la evaluación interna a los programas operativos de las áreas enfocadas al fomento de la educación	Existe compromiso por parte de los servidores públicos para llevar a cabo las estrategias de fomento a la educación
	Iniciativas para el fomento del sector agropecuario implementadas	Porcentaje de iniciativas para el fomento del sector agropecuario ejecutadas	Resultados de la evaluación interna a los programas operativos de las áreas enfocadas al fomento del sector agropecuario	Existe compromiso por parte de los servidores públicos para llevar a cabo las estrategias de fomento del sector agropecuario
ACTIVIDADES	Generar espacios para promoción de la cultura	Tasa de crecimiento de los espacios para promoción de la cultura generados por la administración	Bitácora de actividades de las áreas enfocadas a la promoción de cultura y publicaciones en el sitio web	Se cuentan con los recursos económicos, administrativos y humanos necesarios para la generación de estos espacios
	Amplia promoción de eventos culturales	Porcentaje de eventos culturales publicitados por la administración	Bitácora de actividades de las áreas enfocadas a la promoción de cultura y publicaciones en el sitio web	Se cuentan con los recursos económicos, administrativos y humanos necesarios para la generación de estos espacios
	Construcción de un catálogo de artesanos provenientes de las diferentes comunidades	Porcentaje de comunidades incluidas en el catálogo de artesanos municipal	Bitácora de actividades de las áreas enfocadas a la promoción de cultura y catálogo de artesanos publicado en el sitio web del municipio	Existe disponibilidad por parte de todos los actores involucrados para llevar a cabo la creación de un catálogo de artesanos municipal
	Amplia difusión de los espacios de interés turístico	Porcentaje de sitios de interés turístico promocionados por la administración	Reporte de actividades de las áreas de Turismo y comunicación social, así como, las publicaciones disponibles en el sitio web del municipio	Se cuentan con los recursos económicos, administrativos y humanos necesarios para llevar a cabo la promoción de estos sitios
	Buena atención a necesidades en instituciones educativas del municipio	Porcentaje de solicitudes de apoyo a instituciones educativas atendidas	Reporte de actividades del área de Educación, así como, informe del despacho de presidencia sobre solicitudes recibidas y atendidas	Se cuentan con los recursos económicos, administrativos y humanos necesarios para dar solución a las solicitudes de las instituciones
	Brindar capacitación técnica a productores del sector agropecuario.	Porcentaje de capacitaciones a productores del sector agropecuario realizadas	Resultados de la evaluación interna a los programas operativos de las áreas enfocadas al fomento del sector agropecuario	Se cuentan con los recursos económicos, administrativos y humanos necesarios para brindar capacitaciones a productores del sector agropecuario
	Gestión de apoyos a productores del sector agropecuario	Tasa de crecimiento en los apoyos brindados a productores del sector agropecuario	Reporte de actividades y padrones de beneficiarios disponibles en el área de desarrollo agropecuario	Se cuentan con recursos económicos, humanos y administrativos para la gestión y entrega de apoyos a productores del sector agropecuario

Elaboró:

Lic. Marco Antonio Trejo B.
Director de Planeación

VoBo:


Lic. Betel Lira Salinas
Directora de Turismo

VoBo:

Lic. Crescencio Gubino M.
Tesorero Municipal

Validó:

Mtra. Vanesa Mejía Hernández
Presidenta Municipal





MATRIZ DE INDICADORES PARA RESULTADOS 2025



UNIDAD RESPONSABLE:
Presidencia Municipal

UNIDAD PRESUPUESTAL RESPONSABLE DE LA ELABORACIÓN DE LA MIR:
Dirección de Planeación Municipal

PROGRAMA SECTORIAL:
Acuerdo 4. Por la Inversión en Infraestructura Social y Sostenible

PROGRAMA PRESUPUESTARIO:
Inversión en Infraestructura Social de Calidad

UNIDADES PRESUPUESTALES INTEGRANTES DE LA MIR:
Dirección de Obras Públicas

Nivel	Resumen Narrativo	Indicadores	Medios de verificación	Supuestos
FIN	Contribuir al bienestar social mediante la inversión en infraestructura pública de calidad promoviendo un crecimiento ordenado y sostenible.	Porcentaje de avance en la inversión en obras prioritarias	Avances en la Matriz de Inversión para el Desarrollo Social (MIDS) y reporte de solicitudes atendidas emitido por el despacho de presidencia	Se realiza una correcta priorización de obras con el fin de emplear los recursos económicos de manera adecuada en favor de la sociedad.
PROPOSITO	La comunidades de Huazalingo reciben atención a solicitudes de infraestructura social lo cual facilita el acceso a servicios básicos esenciales	Porcentaje de comunidades beneficiadas con obras prioritarias	Avances en la Matriz de Inversión para el Desarrollo Social (MIDS) y reporte de solicitudes atendidas emitido por el despacho de presidencia	Se realiza una correcta priorización de obras con el fin de emplear los recursos económicos de manera adecuada en favor de la sociedad.
COMPONENTES	Proyectos de pavimentación, bacheo y cunetas en caminos rurales implementados	Tasa de abatimiento de calles sin revestimiento.	Avances en la Matriz de Inversión para el Desarrollo Social (MIDS) y reportes emitidos por la Dirección de Obras Públicas	Existen los recursos económicos y técnicos necesarios para llevar a cabo los proyectos planteados
	Acceso a servicio de agua potable y alcantarillado en viviendas garantizado	Tasa de abatimiento de la carencia del servicio de agua potable y alcantarillado en las viviendas.	Avances en la Matriz de Inversión para el Desarrollo Social (MIDS) y reportes emitidos por la Dirección de Obras Públicas y Agua potable	Existen los recursos económicos y técnicos necesarios para llevar a cabo los proyectos planteados
	Carencias en Alumbrado Público en comunidades atendidas	Porcentaje de atención a solicitudes de atención a necesidades de alumbrado público	Resultados de la evaluación al avance del programa operativo anual y reporte de solicitudes atendidas del área de Alumbrado Público	Existe una adecuada atención a las solicitudes y se provee de los materiales necesarios para resolver las necesidades en materia de alumbrado público
	Espacios públicos en buen estado garantizados	Cobertura de mantenimiento a espacios públicos	Resultados de la evaluación al avance del programa operativo anual y reporte de solicitudes atendidas del área de Mantenimiento	Existe una adecuada atención a las solicitudes y se provee de los materiales necesarios para resolver las necesidades en mantenimiento de los espacios públicos
ACTIVIDADES	Ejecutar proyectos de pavimentación.	Porcentaje de proyectos de pavimentación ejecutados	Avances en la Matriz de Inversión para el Desarrollo Social (MIDS) y reportes emitidos por la Dirección de Obras Públicas	Existen los recursos económicos y técnicos necesarios para llevar a cabo los proyectos planteados
	Brindar mantenimiento a tramos de red de agua potable	Porcentaje de cumplimiento en los programas de mantenimiento de la red de agua potable	Resultados de la evaluación al avance del programa operativo anual del área de agua potable	Existen los recursos económicos y técnicos necesarios para llevar a cabo las actividades de mantenimiento
	Brindar atención a reportes de fuga	Porcentaje de reportes de fugas atendidos	Informes de resultados emitidos por la dirección de agua potable	Existe una adecuada atención a las solicitudes y se provee de los materiales necesarios para resolver las necesidades en materia de fugas de agua
	Garantizar alumbrado en espacios públicos	Porcentaje de espacios públicos con alumbrado	Censo de alumbrado público elaborado por la dirección	Existe una adecuada atención a las solicitudes y se provee de los materiales necesarios para resolver las necesidades en materia de alumbrado público
	Brindar mantenimiento preventivo y correctivo a luminarias públicas	Porcentaje de cumplimiento en los programas de mantenimiento de la red de alumbrado.	Resultados de la evaluación al avance del programa operativo anual del área de Alumbrado Público	Existen los recursos económicos y técnicos necesarios para llevar a cabo las actividades de mantenimiento
	Promover la construcción de espacios públicos	Avance en la construcción de espacios públicos	Avances en la Matriz de Inversión para el Desarrollo Social (MIDS) y reportes emitidos por la Dirección de Obras Públicas	Existen los recursos económicos y técnicos necesarios para llevar a cabo los proyectos planteados
	Brindar mantenimiento a espacios públicos	Porcentaje de cumplimiento en los programas de mantenimiento de espacios públicos	Resultados de la evaluación al avance del programa operativo anual del área de Mantenimiento	Existen los recursos económicos y técnicos necesarios para llevar a cabo las actividades de mantenimiento

Elaboró:

Lic. Marco Antonio Trejo B.
Director de Planeación

VoBo:

Ing. Luis Enrique García B.
Dir. de Obras Públicas

VoBo:

Lic. Crescencio Guipino M.
Tesorero Municipal

Validó:

Mtra. Vanessa Mesa Hernández
Presidenta Municipal





MATRIZ DE INDICADORES PARA RESULTADOS 2025



UNIDAD RESPONSABLE: Presidencia Municipal

UNIDAD PRESUPUESTAL RESPONSABLE DE LA ELABORACIÓN DE LA MIR: Dirección de Planeación Municipal

PROGRAMA SECTORIAL: Acuerdo 4. Por la Inversión en Infraestructura Social y Sostenible

PROGRAMA PRESUPUESTARIO: Gobierno Municipal con Enfoque Sostenible

UNIDADES PRESUPUESTALES INTEGRANTES DE LA MIR: Alumbrado, Mantenimiento, Servicios Generales, Protección Civil, Ecología

Nivel	Resumen Narrativo	Indicadores	Medios de verificación	Supuestos
FIN	Contribuir al desarrollo sostenible y la protección del medio ambiente en el municipio mediante la promoción de estrategias integrales.	Porcentaje de cumplimiento en las estrategias planteadas por el programa	Resultados de las evaluaciones internas a los programas operativos anuales, realizadas por la contraloría y publicadas en el sitio del municipio.	Existe compromiso y responsabilidad por parte de los servidores públicos del municipio para llevar a cabo cada una de las estrategias planteadas.
PROPOSITO	Las comunidades del municipio se benefician de la integración de principios ambientales, sociales y económicos en la planificación y gestión pública.	Porcentaje de comunidades beneficiadas por el programa "Gobierno Municipal con desarrollo sostenible"	Reporte de actividades de las unidades responsables de la ejecución del programa, y publicaciones en el sitio oficial.	Existe compromiso y responsabilidad por parte de los servidores públicos del municipio para llevar a cabo cada una de las estrategias planteadas y una buena respuesta por parte de las comunidades.
COMPONENTES	Iniciativas para la preservación del medio ambiente ejecutadas	Porcentaje de iniciativas para la preservación del medio ambiente realizadas	Resultados de las evaluaciones internas a los programas operativos anuales, realizadas por la contraloría y publicadas en el sitio del municipio.	Existe compromiso y responsabilidad por parte de los servidores públicos del municipio para llevar a cabo cada una de las estrategias planteadas.
	Plan de acción para limpieza de espacios públicos diseñado	Porcentaje de iniciativas para la limpieza de espacios públicos realizadas	Resultados de las evaluaciones internas a los programas operativos anuales, realizadas por la contraloría y publicadas en el sitio del municipio.	Existe compromiso y responsabilidad por parte de los servidores públicos del municipio para llevar a cabo cada una de las estrategias planteadas.
	Estrategias para la conservación de tramos carreteros implementadas	Porcentaje de iniciativas para la conservación de tramos carreteros realizadas	Resultados de las evaluaciones internas a los programas operativos anuales, realizadas por la contraloría y publicadas en el sitio del municipio.	Existe compromiso y responsabilidad por parte de los servidores públicos del municipio para llevar a cabo cada una de las estrategias planteadas.
	Mantenimiento en espacios públicos para prevenir consumos inadecuados de energía realizados	Porcentaje de cumplimiento en los planes de mantenimiento del alumbrado en espacios públicos	Resultados de las evaluaciones internas a los programas operativos anuales, realizadas por la contraloría y publicadas en el sitio del municipio.	Existe compromiso y responsabilidad por parte de los servidores públicos del municipio para llevar a cabo cada una de las estrategias planteadas.
ACTIVIDADES	Brindar pláticas de concientización ambiental	Porcentaje de pláticas de concientización ambiental realizadas	Revisión al programa operativo anual del área de Ecología y resultados publicados en el sitio del municipio	Se cuentan con los recursos económicos, humanos y administrativos suficientes para la realización de las pláticas.
	Implementar campañas de reciclaje y recolección de basura en espacios públicos	Porcentaje de campañas de reciclaje y recolección de basura realizadas	Revisión al programa operativo anual del área de Ecología y resultados publicados en el sitio del municipio	Se cuentan con los recursos económicos, humanos y administrativos suficientes para la realización de las pláticas.
	Brindar capacitación a servidores en temas ambientales	Porcentaje de capacitaciones a servidores públicos en temas ambientales realizadas	Revisión al programa operativo anual del área de Ecología y resultados publicados en el sitio del municipio	Se cuentan con los recursos económicos, humanos y administrativos suficientes para la realización de las pláticas.
	Habilitar espacios o mobiliario (basureros) en espacios públicos.	Porcentaje de espacios públicos que cuentan con basureros	Plan de trabajo y censo elaborado por el área de servicios generales municipales	Se brinda el material necesario para instalar este mobiliario en los espacios públicos
	Brindar el servicio de recolección de basura en comunidades cercanas.	Porcentaje de comunidades beneficiadas con el servicio de recolección de basura o limpieza	Plan de trabajo y censo elaborado por el área de servicios generales municipales	Se cuentan con los recursos económicos, humanos y administrativos suficientes para prestar los servicios de recolección de basura.
	Dar atención a solicitudes de limpieza de caminos.	Porcentaje de atención a solicitudes de limpieza de caminos	Plan de trabajo, bitácoras y avance en el programa operativo anual del área de protección civil	Se cuenta con el material, herramienta y personal capacitado para realizar los trabajos de limpieza
	Implementar alternativas energéticas en espacios públicos.	Porcentaje de espacios públicos con fuentes alternativas de energía	Censo y reportes emitidos por el área de Mantenimiento	Se cuenta con el material, herramienta y personal capacitado para realizar los trabajos planteados



VoBo:

Ing. Alicia Vite Olea
Directora de Ecología

VoBo:

Lic. Crescencio Gabino M.
Tesorero Municipal

Validó:

Mtra. Vanessa Mejía Hernández
Presidenta Municipal